




МИНИСТЕРСТВО ПРОСВЕЩЕНИЯ РОССИЙСКОЙ ФЕДЕРАЦИИ
Управление образования Администрации г. Элисты
Муниципальное бюджетное общеобразовательное учреждение
«Средняя общеобразовательная школа № 18 имени Б.Б. Городовикова»

РАССМОТРЕНО на заседании ШМО  /Корнеева Л.А. Протокол от «28» августа 2023 г. № _____	на СОГЛАСОВАНО заместитель директора  /Бембеева В.А. « 29 » августа 2023 г.	УТВЕРЖДЕНО директор МБОУ "СОШ № 18 им. Б.Б. Городовикова"  Цебекова Н.Н. приказ № 281 от «29» августа 2023 г.
--	--	---

РАБОЧАЯ ПРОГРАММА
по внеурочной деятельности

Название: «Финансовая грамотность»

Направление: социальное

для обучающихся 3-4 классов

г. Элиста 2023

Рабочая программа по внеурочной деятельности «Финансовая грамотность» для 3-4 классов разработана на основе авторской программы «Финансовая грамотность»: учебная программа. 3 -4 классы общеобразоват. орг. / Ю. Н. Корлюгова. - М.: ВИТА-ПРЕСС, 2014. - 16 с. (Дополнительное образование: Серия «Учимся разумному финансовому поведению»).

Рабочая программа ориентирована на использование следующего УМК:

- Корлюгова Ю. Финансовая грамотность: методические рекомендации для учителя. 2 – 4 классы. - М.: ВИТА-ПРЕСС, 2014.
- Федин С.Н. Финансовая грамотность: Материалы для учащихся (2–3 класс, в 2-х частях), М.: ВИТА-ПРЕСС, 2014.
- Гловели Г.Д. Финансовая грамотность: Материалы для учащихся (4 класс) - М.: ВИТА-ПРЕСС, 2014.

Финансовая грамотность» является прикладным курсом, реализующим интересы обучающихся 3–4 классов в сфере экономики семьи.

Цель: развитие экономического образа мышления, воспитание ответственности и нравственного поведения в области экономических отношений в семье, формирование опыта применения полученных знаний и умений для решения элементарных вопросов в области экономики семьи.

Задачи программы:

Формируемые компетенции

- осуществлять поиск и использование информации необходимой для результативного и эффективного решения задач в финансовой сфере;
- определять актуальные и потенциальные источники доходов;
- анализировать структуру собственных (семейных) доходов и расходов, определять уровень жизни семьи на основании бюджета, оценивать финансовую устойчивость своего домохозяйства, планировать семейный и личный бюджет, планировать сбережения;
- выявлять возможные финансовые риски, оценивать их, разрабатывать меры по уменьшению рисков;
- оценивать актуальность при кредитовании, оценивать риски, возникающие в связи с кредитной нагрузкой на семью, определять эффективную процентную ставку по кредиту;
- оценивать риски при инвестировании, сравнивать доходность различных инвестиционных продуктов, выбирать типовые методы и способы выполнения задач по инвестированию средств;

- сравнивать возможности - оценивать соотношения уровня расходов и степени защищенности, обеспечиваемой страховым продуктом;
- оценивать степень безопасности различных предложений на финансовом рынке;
- оценивать их эффективность и качество, описывать алгоритм действий в ситуации финансового мошенничества.
- учить планировать личный бюджет и постановку целей;
- рассмотреть способы достижения финансовых целей (накопления, депозиты, вклады);
- познакомить с особенностями функционирования банков, пенсионных фондов, налоговых и страховых компаний;
- познакомить с понятиями «право» и «налоги»;
- формировать основы предпринимательства, через игровую деятельность.

Основные содержательные линии курса:

- деньги, их история, виды, функции;
- семейный бюджет.

Освоение содержания курса опирается на межпредметные связи с курсами математики, литературы и окружающего мира. Учебные материалы и задания подобраны в соответствии с возрастными особенностями детей и включают задачи, практические задания, игры, мини-исследования и проекты. В процессе изучения формируются умения и навыки работы с текстами, таблицами, схемами, а также навыки поиска, анализа и представления информации и публичных выступлений.

В соответствии с учебным планом образовательного учреждения на изучение курса «Финансовая грамотность» предусмотрено 68 часов - в 3-4 классе отводится по 34 часа, по 1 занятию в неделю.

Итоговый контроль (промежуточная аттестация) - викторина.

1. Результаты освоения курса внеурочной деятельности

В результате изучения данного курса у учащихся должны быть сформированы личностные, регулятивные, познавательные и коммуникативные универсальные учебные действия как основа умения учиться.

Личностные результаты

- осознание себя как члена семьи, общества и государства;
- овладение начальными навыками адаптации в мире финансовых отношений;
- развитие самостоятельности и осознания личной ответственности за свои поступки;
- развитие навыков сотрудничества со взрослыми и сверстниками в разных игровых и реальных экономических ситуациях.

Метапредметными результатами изучения курса являются формирование следующих универсальных учебных действий (УУД).

Регулятивные УУД:

- составление простых планов с помощью учителя;
- понимание цели своих действий;
- проявление познавательной и творческой инициативы;
- оценка правильности выполнения действий;
- адекватное восприятие предложений товарищей, учителей, родителей.

Познавательные УУД:

- освоение способов решения проблем творческого и поискового характера;
- использование различных способов поиска, сбора, обработки, анализа и представления информации;
- овладение логическими действиями сравнения, обобщения, классификации, установления аналогий и причинно-следственных связей, построения рассуждений, отнесения к известным понятиям;
- овладение базовыми предметными и межпредметными понятиями.

Коммуникативные УУД:

- составление текстов в устной и письменной формах;
- умение слушать собеседника и вести диалог;
- умение признавать возможность существования различных точек зрения и права каждого иметь свою;
- умение излагать свое мнение и аргументировать свою точку зрения и оценку событий;
- умение договариваться о распределении функций и ролей в совместной деятельности; осуществлять взаимный контроль в совместной деятельности, адекватно оценивать собственное поведение и поведение окружающих.

Предметными результатами изучения курса являются формирование следующих умений:

- понимание и правильное использование экономических терминов;
- представление о роли денег в семье и обществе;
- умение характеризовать виды и функции денег;
- знание источников доходов и направлений расходов семьи;
- умение рассчитывать доходы и расходы и составлять простой семейный бюджет;
- определение элементарных проблем в области семейных финансов и путей их решения;
- проведение элементарных финансовых расчётов.
- Результативность реализации программы отслеживается через:
 - устный опрос;
 - письменная самостоятельная работа: ответы на вопросы;
 - тестовое задание;
 - решение задач;
 - решение кроссворда и анаграммы;
 - мини-исследование;
 - графическая работа: построение схем и диаграмм связей;
 - творческая работа: постер, компьютерная презентация;
 - викторина;
 - проект

2. Содержание курса с указанием форм организации и видов деятельности

Название раздела, темы	Содержание	Формы организации	Виды деятельности
<p>Раздел 1. Что такое деньги и какими они бывают</p> <p>Тема 1. Как появились деньги.</p>	<p>Причиной возникновения обмена является специализация. В результате обмена должны выиграть обе стороны. Бартерный обмен неудобен в связи с несовпадением интересов и проблемой определения ценности. Товарные деньги облегчают процесс обмена. В разных регионах в качестве денег использовались разные вещи. Основными товарными деньгами становятся драгоценные металлы, из которых позже делаются монеты. В связи с проблемами изготовления и безопасности перевозки появляются бумажные деньги. Покупательная сила денег может меняться.</p> <p>Основные понятия Бартер. Деньги. Товарные деньги. благородные металлы. Монеты. Банкноты (банковские билеты). Купюры. Номинал. Покупательная сила. Товары. Услуги.</p>	<p>Беседа, дискуссия, обсуждение</p>	<p>Объяснять выгоды обмена. Описывать свойства предмета, выполняющего роль денег. Объяснять, почему драгоценные металлы стали деньгами. Описывать ситуации, в которых используются деньги. Объяснять, почему бумажные деньги могут обесцениваться. Сравнить преимущества и недостатки разных видов денег. Составлять задачи с денежными расчётами.</p>
<p>Тема 2. История монет.</p>	<p>Монеты чеканили из благородных металлов. Первые монеты появились в Лидийском</p>	<p>Беседа, практические занятия, дискуссия,</p>	<p>Объяснять, почему появились монеты.</p>

	<p>царстве. Качество монет гарантировалось государственной печатью. Монеты имели хождение в Греции, Иране, Римской империи. В Китае и Индии были собственные монеты. На Руси монеты появились в X веке. Монеты чеканили княжества. При образовании централизованного государства монеты стали едиными.</p> <p>Основные понятия Аверс. Реверс. Гурт. Гербовая царская печать. Ауреус. Денарий. Тенге. Гривна. Рубль. Копейка. Полушка. Алтын. Деньга. Пятак. Гривенник. Двугривенный. Полтинник. Червонец. Дукат. «Орёл». «Решка».</p>	обсуждение.	<p>Описывать устройство монеты. Приводить примеры первых монет. Описывать старинные российские деньги. Объяснять происхождение названий денег.</p>
Тема 3. Бумажные деньги.	<p>Монеты и купюры являются наличными деньгами. Первоначально бумажные деньги были обеспечены золотом. В России бумажные деньги появились в XVIII веке при Екатерине II. Бумажные деньги удобны в обращении, но менее долговечны. Бумажные деньги защищают от подделок. Изготовление фальшивых денег является преступлением.</p> <p>Основные понятия Бумажные деньги. Наличные деньги. Безналичные деньги. Купюры. Банковские билеты. Ассигнации. Водяные знаки. Фальшивомонетки.</p>	Беседа, практические занятия, дискуссия, обсуждение.	<p>Объяснять, почему появились бумажные деньги. Оценивать преимущества и недостатки использования бумажных денег. Приводить примеры первых бумажных денег. Описывать первые российские бумажные деньги. Объяснять, почему изготовление фальшивых денег является преступлением.</p>
Тема 4. Безналичные деньги.	<p>Банки хранят сбережения и выдают кредиты. Вкладчики получают от банка деньги (процентные платежи), а заёмщики банку</p>	Беседа, практические занятия, дискуссия, обсуждение.	<p>Сравнивать виды денег. Объяснять роль банков. Объяснять условия вкладов и кредитов.</p>

	<p>платят. Безналичные деньги являются информацией на банковских счетах. Современные банки используют пластиковые карты.</p> <p>Основные понятия Банк. Сбережения. Кредит. Вклад. Вкладчик. Заёмщик. Меняла. Платательщик. Получатель. Безналичные денежные расчёты. Банковские карты. Банкоматы. Пин-код. Расчётные (дебетовые) карты. Кредитные карты.</p>		<p>Рассчитывать проценты на простых примерах*. Объяснять принцип работы пластиковой карты.</p>
Тема 5. Валюты	<p>Валюта - денежная единица страны. Разные страны имеют разные валюты. Национальной валютой России является рубль. Государства хранят запасы иностранных валют и золота, которые называются золотовалютными резервами. Валюты, в которых хранятся резервы, называются резервными. Их используют для международных расчётов. Цена одной валюты, выраженная в другой валюте, называется валютным курсом.</p> <p>Основные понятия Валюта. Резервная валюта. Валютные резервы. Мировая валюта. Доллар. Евро. Фунт стерлингов. Иена. Швейцарский франк.</p>	<p>Сюжетно - ролевая игра, Уроки практикумы</p>	<p>Приводить примеры валют. Объяснять, что такое резервная валюта. Объяснять понятие валютного курса. Проводить простые расчёты с использованием валютного курса.</p>
<p>Раздел 2. Из чего складываются доходы в семье Тема 6. Откуда в семье берутся деньги.</p>	<p>Основным источником дохода современного человека является заработная плата. Размер заработной платы зависит от профессии, сложности работы, отрасли. Государство устанавливает минимальный размер оплаты труда (МРОТ). Собственник может получать арендную плату и проценты. Доход также приносит предпринимательская деятельность. Государство помогает пожилым людям,</p>	<p>Беседа, практические занятия, исследовательская деятельность</p>	<p>Описывать и сравнивать источники доходов семьи. Объяснять причины различий в заработной плате. Объяснять, как связаны профессии и образование. Объяснять, что взять деньги в займы можно у знакомых и в банке. Описывать ситуации, при которых</p>

	<p>инвалидам, студентам, семьям с детьми и безработным, выплачивая пенсии, стипендии, пособия.</p> <p>Основные понятия Доход. Зарплата. Клад. Выигрыш в лотерею. Премия. Гонорар. Минимальный размер оплаты труда (МРОТ). Потребительская корзина. Прожиточный минимум. Пенсия. Стипендия. Наследство. Собственность. Ценные бумаги. Акции. Предпринимательская деятельность. Бизнес.</p>		<p>выплачиваются пособия, приводить примеры пособий.</p>
<p>Раздел 3. Почему семьям часто не хватает денег на жизнь и как этого избежать. Тема 7. На что семьи тратят деньги.</p>	<p>Люди расходуют деньги на питание, покупку одежды и обуви, коммунальные услуги, транспорт, связь, медицинское обслуживание и лекарства, образование, отдых, развлечения и пр. Расходы можно разделить на необходимые, желательные и престижные. По срокам расходы делятся на ежедневные, ежемесячные, ежегодные, сезонные и переменные.</p> <p>Основные понятия Необходимые расходы. Питание. Одежда. Жильё. Коммунальные услуги. Обязательные расходы. Налоги. Долги. Штрафы. Желательные расходы. Престижные расходы. Ежемесячные расходы. Ежегодные расходы. Переменные расходы. Сезонные расходы.</p>	<p>Беседа, практические занятия, образно-ролевые игры.</p>	<p>Объяснять причины, по которым люди делают покупки. Описывать направления расходов семьи. Рассчитывать доли расходов на разные товары и услуги. Сравнить и оценивать виды рекламы. Обсуждать воздействие рекламы и промоакций на принятие решений о покупке. Составлять собственный план расходов.</p>
<p>Раздел 4. Деньги счёт любят, или Как управлять своим кошельком, чтобы он</p>	<p>Бюджет – план доходов и расходов. Люди ведут учёт доходов и расходов, чтобы избежать финансовых проблем. Если доходы превышают расходы, образуются сбережения. Если расходы превышают доходы, образуются долги. В этом случае необходимо</p>	<p>Беседа, практические занятия, ситуационная игра.</p>	<p>Сравнивать доходы и расходы и принимать решения. Объяснять последствия образования долгов. Составлять семейный бюджет на условных примерах.</p>

<p>не пустовал Тема 8. Как правильно планировать семейный бюджет.</p>	<p>либо сократить расходы, либо найти дополнительный источник доходов. Для крупных покупок или для непредвиденных расходов надо делать сбережения. В противном случае придётся брать кредит и платить проценты. Основные понятия Семейный бюджет. Бюджет Российской Федерации. Сбережения (накопления). Долг.</p>		
---	--	--	--

3. Тематическое планирование с указанием количества часов, отводимых на освоение каждой темы.

3 класс

№ занятия	Тема занятия	Теоретическая часть	Практическая часть
Раздел 1. Что такое деньги и какими они бывают		10	10
1-2	Что такое деньги и откуда они взялись.	1	1
3-4	Рассмотрим деньги поближе.	1	1
5-6	Какие деньги были раньше в России. История монет.	1	1
7-8	Защита от подделок Валюты.	1	1
9	Современные деньги России и других стран. Бумажные деньги	0,5	0,5
10-11	Откуда в семье деньги.	1	1
12-13	На что тратятся деньги. Безналичные деньги.	1	1
14-15	Как умно управлять своими деньгами.		
16-17	Как делать сбережения.	1	1
18-19	Как появились деньги.	1	1
20	Валюты.	0,5	0,5
Раздел 2. Из чего складываются доходы в семье.		2	2
21-24	Откуда в семье берутся деньги	2	2
Раздел 3. Почему семьям часто не хватает денег на жизнь и как этого избежать.		2	2
25-28	На что семья тратит деньги	2	2
Раздел 4. Деньги счёт любят, или как управлять своим кошельком, чтобы он не пустовал.		3	3
29-32	Как правильно планировать семейный бюджет	2	2
33	Промежуточная аттестация	-	1
34	Подведение итогов года	1	-
Итого часов: 34		17	17

4 класс

№ занятия	Тема занятия	Теоретическая часть	Практическая часть
Раздел 1. Что такое деньги и какими они бывают		10	10
1-4	Как появились деньги.	2	2
5-8	История монет.	2	2
9-12	Бумажные деньги.	2	2
13-16	Безналичные деньги.	2	2
17-20	Валюты.	2	2
Раздел 2. Из чего складываются доходы в семье.		2	2
21-24	Откуда в семье берутся деньги	2	2
Раздел 3. Почему семьям часто не хватает денег на жизнь и как этого избежать.		2	2
25-28	На что семья тратит деньги	2	2
Раздел 4. Деньги счёт любят, или как управлять своим кошельком, чтобы он не пустовал.		3	3
29-32	Как правильно планировать семейный бюджет	2	2
33	Промежуточная аттестация	-	1
34	Подведение итогов года	1	-
Итого часов: 34		17	17